

ภาคผนวกที่ 4

สรุปเอกสารสอบเทียบอุปกรณ์เครื่องมือ

CERTIFICATE OF CALIBRATION

NO. 20240313386

Name of Product:	Sound Level Meter
Model:	ST-11D
Serial Number:	821486
Specification:	Class 1
Conclusion:	Pass
Date of calibration:	2024-03-22
Due Date:	2025-03-21

Calibrated by:

Jim Lin



- I. This report certifies that all calibration equipment used in the test is traceable with the internal ISO9001 procedures and meets all specification given in the Manual(s) or respectively surpass then, and applies only to the unit identified above.
- II. This certificate is produced with advanced equipment & procedures which permit comprehensive quality assurance verification of all data supplied herein.
- III. This certificate of calibration shall not be reproduced except in full, without written permission of the Scarlet Tech Co Ltd Taiwan.

1. Preliminary inspection: OK

2. Type & serial No. of Microphone: AWA14425-61344

4. Measuring up limit: 140 dBA

3. Adjustments to indicated sound levels:

5. Frequency weightings (Acoustic signal tests for Z weighting, other electric signal tests.)

Type of Calibrator B&K 4231

Sound Pressure Level 94.0 dB

Equivalent Free-field Sound Level (reference environment conditions) 93.8 dB

Nominal frequency /Hz	Frequency weighting / dB			Nominal frequency /Hz	Frequency weighting / dB		
	A	C	Z		A	C	Z
10	-71.5	-14.9	-1.0	1000	0.0	0.0	-0.1
20	-50.4	-6.4	-0.4	2000	1.3	-0.2	-0.1
31.5	-39.5	-3.1	-0.4	4000	1.1	-0.7	0.0
63	-26.3	-0.9	-0.2	8000	-1.0	-3.0	0.0
125	-16.2	-0.2	-0.1	12500	-6.0	-7.9	-0.1
250	-8.7	-0.1	-0.1	16000	-11.7	-13.7	0.0
500	-3.2	0.0	-0.1	20000	-23.8	-25.8	-0.3

6. Self-generated noise

Microphone replaced by electrical input signal device

9.4 dB(A)	10.2 dB(C)	16.5 dB(Z)
-----------	------------	------------

7. F&S Weighting

Rate of the F weighting decrease (dB/s)	35.2
Rate of the S weighting decrease (dB/s)	4.3
Deviation of F&S	-0.1

8. Level Linearity (A-weighting at frequency 1 kHz)

Reference sound level 90.0 dB

Max error at 10dB steps upper reference sound level 0.1 dB

Max error at 1dB steps within 5dB of the upper limit linear operating range 0.0 dB

Max error at 10dB steps below reference sound level 0.1 dB

Max error at 1dB steps within 5dB upper the lower limit linear operating range 0.1 dB

9. Tone burst response (A Weighting) :

Single Toneburst duration /ms	Toneburst response /dB			
	$L_{AFmax}-L_A$	$L_{ASmax}-L_A$	$L_{AE}-L_A$	$L_{AeqT}-L_A$
500	0.0	-4.0	-2.9	-7.0
200	-1.0	-7.4	-6.9	-7.0
2	-17.9	-26.9	-26.9	-7.0
0.25	-27.2	/	-36.0	-7.0

10. Peak C sound level (500Hz) :

Cycle	One cycle	nominal value	Positive half	nominal value	Negative half	nominal value
LCpeak-LC(dB)	3.4	3.5	2.4	2.4	2.4	2.4

11. Overload indication: Pass

12. Statistical analysis function

Sweep signal maximum indicated sound level: 112.8 dB

Sweep amplitude: 40 dB

Scan cycle time: 60 S; Measurement period: 180 S.

Items	Measured value/dB	Theoretical calculated value/dB	Error/dB
LAeq,T	103.2	103.2	0.0
L5	110.8	110.8	0.0
L10	108.8	108.8	0.0
L50	92.9	92.8	0.1
L90	76.9	76.8	0.1
L95	75.0	74.9	0.1

Uncertainty of measurement results: 0.4 dB (k=2)

Environment conditions:

Air temperature: 25 °C

Relative humidity: 60 %

Static pressure: 101.8 kPa

Reference equipment used in the calibration:

Description:	Model	Serial No.	Expiry Date	Traceable To
Microphone	B&K 4191	2929405	2025-12-15	NML
Multi function sound calibrator	B&K 4226	2288444	2025-10-15	CIGISMEC
Signal generator	DS 360	33873	2025-10-15	CEPREI

Test specifications:

1. All Scarlet's Sound level Meter has been calibrated in accordance with the requirements as specified in ISO 17025 and the lab calibration procedure SMTP004-CA-152.
2. The electrical tests were performed using an electrical signal substituted for the microphone which was removed and replaced by an equivalent capacitance within a tolerance of $\pm 20\%$.
3. The acoustic calibration was performed using an B&K 4226 sound calibrator and corrections was applied for the difference between the free-field and pressure responses of the Sound Level Meter.

References:

IEC 61672-3 Sound Level Meters Part 3: Periodic tests



ELECTRICAL AND ELECTRONICS INSTITUTE
FOUNDATION FOR INDUSTRIAL DEVELOPMENT

975 Moo 4, Bangpoo Industrial Estate, Soi 8, Sukhumvit Road km 37,

Phraek Sa, Mueang Samut Prakan, Samut Prakan 10280

Tel: +66 2709 4860 Fax: +66 2324 0917



Certificate No.: CP20240354EA

Operation No.: CP2024090329

Certificate of Calibration

Equipment: Sound Level Meter

Manufacturer: BSWA TECH

Model/Type: BSWA 309 (Meter), MP309 (Microphone), MA231T (Preamplifier)

Serial No.: 590102 (Meter), 395600 (Microphone), 590612 (Preamplifier)

ID No.: NS-04-003

Customer: C.E.M. Technology (Thailand) Co.,Ltd.

Address: 31/8 Moo 13 T.Rai Khung, A.Sam Phran,
Nakorn Phatom 73210

Received Date: 18 September 2024

Calibrated Date: 1 - 2 October 2024

Issued Date: 4 October 2024

Calibrated by: Ms. Juntaporn Kunhakom

Approved by: _____

(Mr. Sittichai Swaksuriyawong)
Group Manager

This report was prepared electronically using applicable electronic signature. Printing or copy of file are considered as a copy of the document.

The reported uncertainty of measurement was based on standard uncertainty multiplied by a coverage factor (k) providing a level of confidence of approximately 95%. This certificate may not be reproduced other than in full except with the prior written approval of the Electrical and Electronics Institute, Foundation for Industrial Development.

Certificate No.: CP20240354EA

Calibration Report

Equipment: Sound Level Meter
 Manufacturer: BSWA TECH
 Model/Type: BSWA 309 (Meter), MP309 (Microphone), MA231T (Preamplifier)
 Serial No.: 590102 (Meter), 395600 (Microphone), 590612 (Preamplifier)
 ID No.: NS-04-003
 Ambient Temperature: (23 ± 2) °C
 Relative Humidity: (50 ± 15) %
 Pressure: (101.3 ± 1.5) kPa
 Method of Calibration :-
 IEC 61672-3:2013.

Condition of this result of calibration

1. Reference standards instrument :-

Instrument	Model	Serial No.	Cert. No.	Due Date
1) Standard microphone	4180	2787490	AA-1012-23	12 November 2024
2) Arbitrary Function Generator	AFG2021	C010063	CK20240048EA	23 June 2025
3) Programmable Attenuator	PA5	2913	EF-0021-24	3 June 2025
4) 6.5 Digit precision multimeter	8846A	9610014	CB20230200EA	15 November 2024
5) Pressure humidity and Temperature Transmitter	PTU301	F0640002	CL1-P240022 CD20240180EA	20 March 2025 7 August 2025
6) Performance Audio Analyzer	U8903B	MY56510003	CB20240035EB CK20240069EA	13 February 2025 19 September 2025

2. This result of calibration was found accurate as shown on date and place of calibration only.

3. This certification is traceable to the international system of unit maintained at :-

- National Institute of Metrology (Thailand)
 - Electrical and Electronics Institute; NSC Accredited Calibration No.0119
- Reference standards instrument for Electrical function
- National Institute of Metrology (Thailand)
 - Electrical and Electronics Institute; NSC Accredited Calibration No.0119

Result of Calibration:-

Function : 1. Indication at the calibration check frequency

Reference Acoustic Signal (dB)	Measured value (dB)	Deviation (dB)	Acceptance limits (dB)
-	-	-	-

Certificate No.: CP20240354EA

Calibration Report

Function : 2. Self-generated Noise

2.1 Microphone Installed

Measured value (dB)
18.4

2.2 Microphone replaced by the electrical input signal device

Frequency Weighting	Measured value (dB)
A-weighting	11.2
C-weighting	15.6
Z-weighting	23.3

Function : 3. Acoustical signal tests of frequency weightings (Without Windscreen)

Meter free-field acoustic response at a level of 84 dB.

Frequency (Hz)	Deviation from various Frequency Weighting Response Curve			
	C-Weighting (dB)	A-Weighting (dB)	Z-Weighting (dB)	Acceptance limits (dB)
125	0.2	0.1	0.2	±1.5
1000	-0.2	-0.2	-0.2	±1.0
8000	0.5	0.4	0.9	±5.0

Function : 4. Electrical signal tests of frequency weightings

Weighting network response with relative to 1 kHz.

Frequency (Hz)	Deviation from various Frequency Weighting Response Curve			
	C-Weighting (dB)	A-Weighting (dB)	Z-Weighting (dB)	Acceptance limits (dB)
63	0.0	0.0	0.0	±2.0
125	0.0	-0.1	0.0	±1.5
250	0.0	-0.1	-0.1	±1.5
500	-0.1	0.0	-0.1	±1.5
1000	0.0	0.0	0.0	±1.0
2000	-0.1	0.0	-0.1	±2.0
4000	-0.1	0.0	0.0	±3.0
8000	-0.6	-0.5	-0.1	±5.0

Function : 5. Frequency and time weighting at 1 kHz

5.1 Frequency weighting at 1 kHz

Frequency Weighting	Measured value (dB)	Deviated value (dB)	Acceptance limits (dB)
C-weighting	94.0	0.0	±0.2
A-weighting	94.0	0.0	±0.2
Z-weighting	94.0	0.0	±0.2

Certificate No.: CP20240354EA

Calibration Report

5.2 Time weighting at 1 kHz

Time Weighting	Measured value (dB)	Deviated value (dB)	Acceptance limits (dB)
Fast	94.0	0.0	±0.1
Slow	94.0	0.0	±0.1
LAeq	94.0	0.0	±0.1

Function : 6. Long-Term Stability

Long-term stability over 30 minutes, with steady 1 kHz signal at reference level.

Time Period to Apply Signal (min)	Reference SPL (dB)	Record SPL at Conclusion of Time Period (dB)	Deviated value (dB)	Acceptance limits (dB)
30	94.0	94.0	0.0	±0.3

Function : 7. Level Linearity on the reference level range

7.1 Level Linearity on the reference level range, Upper

Anticipated Value (dB)	Measured value (dB)	Deviated value (dB)	Acceptance limits (dB)
94.0	94.0	0.0	±1.1
99.0	99.0	0.0	±1.1
104.0	104.0	0.0	±1.1
109.0	109.0	0.0	±1.1
114.0	114.0	0.0	±1.1
119.0	119.0	0.0	±1.1
124.0	124.0	0.0	±1.1
129.0	129.0	0.0	±1.1
134.0	134.0	0.0	±1.1
135.0	135.0	0.0	±1.1

7.2 Level Linearity on the reference level range, Lower

Anticipated Value (dB)	Measured value (dB)	Deviated value (dB)	Acceptance limits (dB)
94.0	94.0	0.0	±1.1
89.0	89.0	0.0	±1.1
84.0	84.0	0.0	±1.1
79.0	79.0	0.0	±1.1
74.0	74.0	0.0	±1.1
69.0	69.0	0.0	±1.1
64.0	64.0	0.0	±1.1
59.0	59.0	0.0	±1.1
54.0	54.0	0.0	±1.1
49.0	49.0	0.0	±1.1
44.0	44.0	0.0	±1.1
39.0	39.0	0.0	±1.1
34.0	33.9	-0.1	±1.1

Certificate No.: CP20240354EA

Calibration Report

7.2 Level Linearity on the reference level range, Lower (Cont.)

Anticipated Value (dB)	Measured value (dB)	Deviated value (dB)	Acceptance limits (dB)
29.0	29.0	0.0	±1.1
28.0	28.0	0.0	±1.1
27.0	27.0	0.0	±1.1
26.0	26.1	0.1	±1.1
25.0	25.1	0.1	±1.1
24.0	24.3	0.3	±1.1
23.0	23.4	0.4	±1.1
22.0	22.4	0.4	±1.1
21.0	21.5	0.5	±1.1
20.0	20.7	0.7	±1.1
19.0	19.8	0.8	±1.1
18.0	18.9	0.9	±1.1

Function : 8. Tone burst response

Time Weighting	Tone burst duration, Tb (ms)	Measured value (dB)	Deviated value (dB)	Acceptance limits (dB)
Fast	200	133.0	0.0	±1.0
	2	116.0	0.0	+1.0 ; -2.5
	0.25	106.9	-0.1	+1.5 ; -5.0
Slow	200	126.6	0.0	±1.0
	2	107.0	0.0	+1.0 ; -5.0
SEL	200	127.0	0.0	±1.0
	2	107.0	0.0	+1.0 ; -2.5
	0.25	97.9	-0.1	+1.5 ; -5.0

Function : 9. Peak C sound level

Number of cycles in test signal	Anticipated Value (dB)	Measured value (dB)	Deviated value (dB)	Acceptance limits (dB)
Complete cycle	132.4	132.0	-0.4	±3.0
Positive half cycle	131.4	131.1	-0.3	±2.0
Negative half cycle	131.4	131.1	-0.3	±2.0

Function : 10. Overload indication

Measured value (dB)		Deviated value (dB)	Acceptance limits (dB)
Positive one-half cycle	Negative one-half cycle		
138.3	138.3	0.0	±1.5

Certificate No.: CP20240354EA

Calibration Report

Function : 11. High-Level Stability

High-level stability over 5 minutes, with steady 1 kHz signal, 1 dB below upper boundary.

Time Period to Apply Signal (min)	Reference SPL (dB)	Record SPL at Conclusion of Time Period (dB)	Deviated value (dB)	Acceptance limits (dB)
5	136.0	136.0	0.0	±0.3

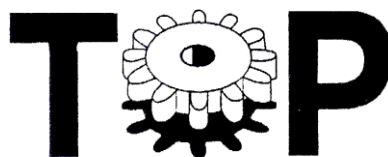
Uncertainty of measurement

Function	Uncertainty (dB)	Maximum-permitted uncertainty of measurement (dB)
1) Indication at the calibration check frequency	0.30	Not applicable
2) Self-generated Noise	0.10	Not applicable
3) Acoustical signal tests of frequency weightings - Free-field sound pressure response level	0.30	0.60 (10Hz to 4kHz) 0.70 (>4kHz to 10kHz)
4) Electrical signal tests of frequency weightings	0.20	0.20
5) Frequency and time weighting at 1 kHz	0.20	0.20
6) Long-Term Stability	0.10	0.10
7) Level Linearity on the reference level range	0.30	0.30
8) Tone burst response	0.20	0.30
9) Peak C sound level	0.20	0.35
10) Overload indication	0.24	0.25
11) High-Level Stability	0.10	0.10

Remarks:

1. Indication at the calibration check frequency can not measured because customer does not provide a sound calibrator.
2. The acceptance limit is for the deviated value.
3. Acceptance limits was IEC61672-3:2013 Class 2.
4. The coverage factor $k = 2.00$

-- End of Report --



Trade & Engineering
TSP High Volume Sampler
TE-5000 TSP Sampler Verification

Site Information

Location: - Site ID: - Date: 10 Oct 24
Sampler: TE-5000 TSP Serial No: 3278 Tech: Tong.P

Site Conditions

Barometric Pressure (in Hg): 28.70 Corrected Pressure (mm Hg): 729.0
Temperature (deg F): 75.3 Temperature (deg K): 297.2
Average Press. (in Hg): 27.20 Corrected Average (mm Hg): 690.9
Average Temp (Deg F): 75.0 Average Temp: (Deg K): 297.0

Calibration Orifice

Make: Tisch Qstd Slope: 1.57894
Model: TE-5028A Qstd Intercept: -0.01520
Serial#: 1179 Calibration Due Date 10 December 2024

Calibration Information

Plate or Test #	H2O (in)	Qstd (m3/min)	I (chart)	IC (corrected)	Linear Regression
1	8.35	1.804	61.8	60.61	Slope: 35.5972
2	6.40	1.581	56.2	55.11	Intercept: -2.8685
3	5.35	1.446	50.2	49.23	Corr. Coeff: 0.9887
4	4.75	1.363	44.6	43.74	
5	4.25	1.112	37.8	37.07	

of Observations: 5

Calculations

$$Qstd = 1/m[\text{Sqrt}(H2O(Pa/Pstd)(Tstd/Ta))-b]$$
$$IC = I[\text{Sqrt}(Pa/Pstd)(Tstd/Ta)]$$

Qstd = standard flow rate

IC = corrected chart response

I = actual chart response

m = calibrator Qstd slope

b = calibrator Qstd intercept

Ta = actual temperature during calibration (deg K)

Pa = actual pressure during calibration (mm Hg)

Tstd = 298 deg K

Pstd = 760 mm Hg

For subsequent calculation of sampler flow:

$$1/m((I)[\text{Sqrt}(298/Tav)(Pav/760)]-b)$$

m = sampler slope

b = sampler intercept


I = chart response

Tav = daily average temperature

Pav = daily average pressure

Enter Average I (chart): 50.1
Average Flow Calculation m3/min
1.425179037
Average Flow Calculation in cfm
50.32411789
Sample Time (Hrs): 24.0
Total flow in 24 hours m3/min
2052.257814
Total flow in 24 hours cfm
72466.72976

NOTE: Ensure calibration orifice has been certified within 12 months of use



Trade & Engineering
TSP High Volume Sampler
TE-5000 TSP Sampler Verification

Site Information

Location: - Site ID: - Date: 10 Oct 24
Sampler: TE-5000 TSP Serial No: 3281 Tech: Tong.P

Site Conditions

Barometric Pressure (in Hg): 28.55 Corrected Pressure (mm Hg): 725.2
Temperature (deg F): 75.4 Temperature (deg K): 297.3
Average Press. (in Hg): 27.35 Corrected Average (mm Hg): 694.7
Average Temp (Deg F): 75.1 Average Temp: (Deg K): 297.1

Calibration Orifice

Make: Tisch Qstd Slope: 1.57894
Model: TE-5028A Qstd Intercept: -0.01520
Serial#: 1179 Calibration Due Date 10 December 2024

Calibration Information

Plate or Test #	H2O (in)	Qstd (m3/min)	I (chart)	IC (corrected)	Linear Regression
1	8.40	1.805	62.1	60.74	Slope: 35.0768
2	6.25	1.558	57.1	55.85	Intercept: -0.9812
3	5.40	1.449	52.1	50.96	Corr. Coeff: 0.9849
4	4.65	1.345	46.2	45.18	
5	4.20	1.112	38.2	37.36	

of Observations: 5

Calculations

$Qstd = 1/m[\text{Sqrt}(H2O(Pa/Pstd)(Tstd/Ta)) - b]$
 $IC = I[\text{Sqrt}(Pa/Pstd)(Tstd/Ta)]$

Qstd = standard flow rate
IC = corrected chart response
I = actual chart response
m = calibrator Qstd slope
b = calibrator Qstd intercept
Ta = actual temperature during calibration (deg K)
Pa = actual pressure during calibration (mm Hg)
Tstd = 298 deg K
Pstd = 760 mm Hg
For subsequent calculation of sampler flow:
 $1/m((I)[\text{Sqrt}(298/Tav)(Pav/760)] - b)$

m = sampler slope
b = sampler intercept
I = chart response
Tav = daily average temperature
Pav = daily average pressure

Enter Average I (chart): 51.1
Average Flow Calculation m3/min
1.42399027
Average Flow Calculation in cfm
50.28214164
Sample Time (Hrs): 24.0
Total flow in 24 hours m3/min
2050.545989
Total flow in 24 hours cfm
72406.28397

NOTE: Ensure calibration orifice has been certified within 12 months of use

Certificate of Analyzer Performance Testing

Calibrated Date : 20-Aug-24

Certificate No. : 0824-004

Page : 1/1

Analyzer Instruments

Analyzer Type : SO2 Analyzer

Manufacturer : Thermo Environmental

Model : 43C

Serial No. : 43C-70853-367

Environmental

Temperature : 25.1 °C

Humidity : 40.4 %RH

Calibration System

Calibrator Units

Gas Calibration : Thermo Environmental

Zero Air Generator : API

Model : 146C

Model : 701

Serial No. : 514811458

Serial No. : 179

Standard Gas

NO Conc. : 2 ppm

Cylinder No. : 307199

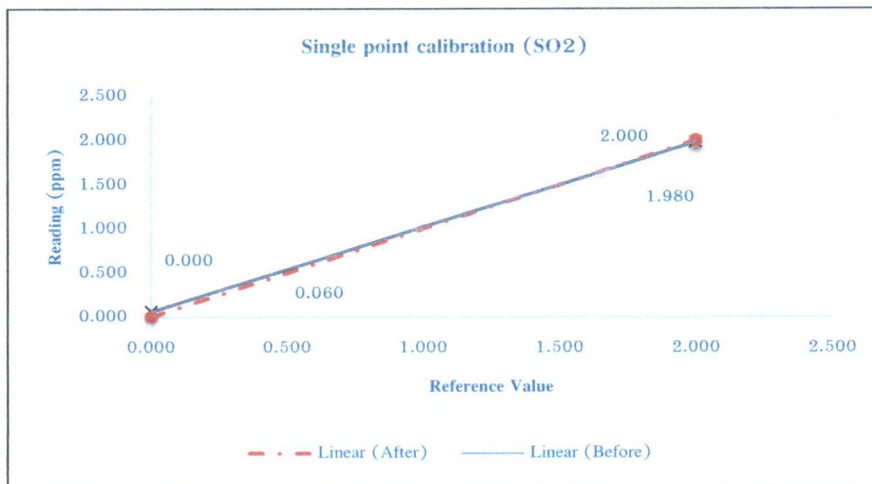
SO2 Conc. : 2 ppm

Expire Date : 10-Oct-25


CO Conc. : 50 ppm

Calibration Check

Gas	Zero			Span		
	Reading Value (ppm)	Expected Value (ppm)	Drift (%)	Reading Value (ppm)	Expected Value (ppm)	Drift (%)
Before						
SO2	0.060	0.000	0.06	1.98	2.000	-1.00
After						
SO2	0.000	0.000	0.00	2.00	2.000	0.00



Calibrated by :


 (Mr. Tong Piima)

Certificate of Analyzer Performance Testing

Calibrated Date : 26-Sep-24

Certificate No. : 0924-001

Page : 1/1

Analyzer Instruments

Analyzer Type : SO2 Analyzer

Manufacturer : Thermo Environmental

Model : 43C

Serial No. : CTL63588-340

Environmental

Temperature : 24.2 °C

Humidity : 48.3 %RH

Calibration System

Calibrator Units

Gas Calibration : Thermo Environmental

Zero Air Generator : API

Model : 146C

Model : 701

Serial No. : 514811458

Serial No. : 179

Standard Gas

NO Conc. : 2 ppm

Cylinder No. : 307199

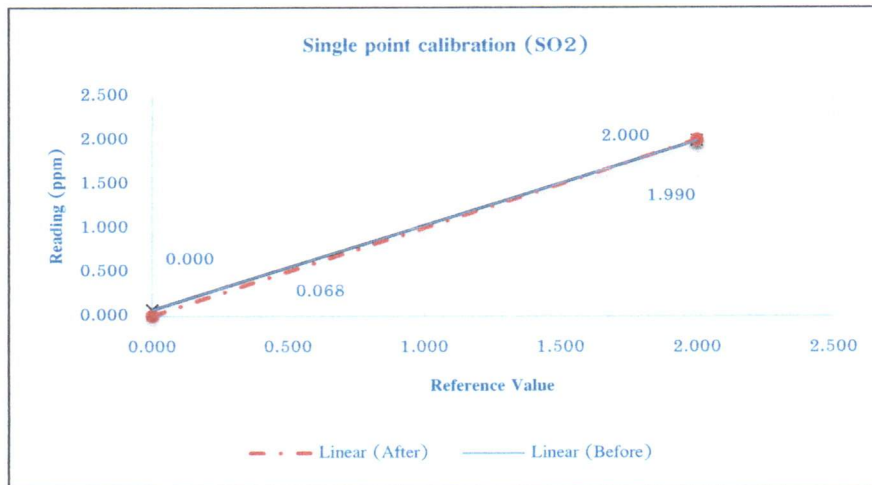
SO2 Conc. : 2 ppm

Expire Date : 10-Oct-25

CO Conc. : 50 ppm


Calibration Check

Gas	Zero			Span		
	Reading Value (ppm)	Expected Value (ppm)	Drift (%)	Reading Value (ppm)	Expected Value (ppm)	Drift (%)
Before						
SO2	0.068	0.000	0.07	1.99	2.000	-0.50
After						
SO2	0.000	0.000	0.00	2.00	2.000	0.00



Calibrated by :


 (Mr. Tong Piima)



ภาคผนวกที่ 3

- หนังสืออนุญาตขึ้นทะเบียนห้องปฏิบัติการวิเคราะห์เอกชน

ที่ ออก ๐๓๑๐/ ๓๖ ๐๘



กรมโรงงานอุตสาหกรรม
ถนนพระรามที่ ๖ แขวงทุ่งพญาไท
เขตราชเทวี กรุงเทพฯ ๑๐๕๐๐

๐๙ เมษายน ๒๕๖๗

เรื่อง ต่ออายุหนังสือรับขึ้นทะเบียนห้องปฏิบัติการวิเคราะห์เอกชน

เรียน กรรมการผู้จัดการ บริษัท ซี.อี.เอ็ม. เทคโนโลยี (ไทยแลนด์) จำกัด

อ้างถึง คำขอขึ้นทะเบียน/ต่ออายุ/เปลี่ยนแปลงบุคลากร และชนิดสารมลพิษของห้องปฏิบัติการวิเคราะห์เอกชน
ลงวันที่ ๑๖ ธันวาคม ๒๕๖๖

สิ่งที่ส่งมาด้วย เอกสารแนบท้ายหนังสือรับต่ออายุขึ้นทะเบียนห้องปฏิบัติการวิเคราะห์เอกชน
บริษัท ซี.อี.เอ็ม. เทคโนโลยี (ไทยแลนด์) จำกัด จำนวน ๑๑ แผ่น

ตามหนังสือที่อ้างถึง บริษัท ซี.อี.เอ็ม. เทคโนโลยี (ไทยแลนด์) จำกัด ขอต่ออายุหนังสือรับขึ้น
ทะเบียนห้องปฏิบัติการวิเคราะห์เอกชน เลขทะเบียน ว-๑๓๑ สถานที่ตั้งเลขที่ ๒๑๙/๔๓-๔๔ หมู่ที่ ๑๒
ถนนเพชรเกษม ตำบลอ้อมน้อย อำเภอกะทู้มูบแบน จังหวัดสมุทรสาคร ต่อกรมโรงงานอุตสาหกรรม นั้น

กรมโรงงานอุตสาหกรรมพิจารณาแล้ว ให้บริษัท ซี.อี.เอ็ม. เทคโนโลยี (ไทยแลนด์) จำกัด ต่ออายุ
หนังสือรับขึ้นทะเบียนห้องปฏิบัติการวิเคราะห์เอกชน โดยมีองค์ประกอบดังนี้

๑. ผู้ควบคุมดูแลห้องปฏิบัติการวิเคราะห์

- | | |
|---------------------------|-----------------------------|
| ๑) นายภูติศ ภาณุภักดิ์ | ทะเบียนเลขที่ ว-๑๓๑-ค-๐๐๐๐๑ |
| ๒) นางสาวเกศวรรณ สังข์ทอง | ทะเบียนเลขที่ ว-๑๓๑-ค-๐๐๐๐๒ |

๒. เจ้าหน้าที่ประจำห้องปฏิบัติการวิเคราะห์

- | | |
|-------------------------------|-----------------------------|
| ๑) นางสาวโสภาวดี ยอดอ้าย | ทะเบียนเลขที่ ว-๑๓๑-จ-๐๐๐๕๗ |
| ๒) นางสาวอัจฉรา ทองสี | ทะเบียนเลขที่ ว-๑๓๑-จ-๐๐๐๐๔ |
| ๓) นางสาวศิริภาพร พิมพา | ทะเบียนเลขที่ ว-๑๓๑-จ-๐๐๐๐๕ |
| ๔) นางสาวกัญญวิรุฬห์ ฟ้าขาว | ทะเบียนเลขที่ ว-๑๓๑-จ-๐๐๐๐๖ |
| ๕) นางสาวเกสร แก้วเกษศรี | ทะเบียนเลขที่ ว-๑๓๑-จ-๐๐๐๐๗ |
| ๖) นายทอง ฝูยมา | ทะเบียนเลขที่ ว-๑๓๑-จ-๐๐๐๐๘ |
| ๗) นางสาวช่อสุตา ขาวขำ | ทะเบียนเลขที่ ว-๑๓๑-จ-๐๐๐๑๕ |
| ๘) นางสาวสุจิตรา แดงไฟ | ทะเบียนเลขที่ ว-๑๓๑-จ-๐๐๐๑๘ |
| ๙) นางสาวชลาลัย จันทร์ดอน | ทะเบียนเลขที่ ว-๑๓๑-จ-๐๐๐๑๙ |
| ๑๐) นางสาวเมวิกา นรสิงห์ | ทะเบียนเลขที่ ว-๑๓๑-จ-๐๐๐๒๔ |
| ๑๑) นางสาวศศิวิทย์ นรสิงห์ | ทะเบียนเลขที่ ว-๑๓๑-จ-๐๐๐๒๕ |
| ๑๒) นายอนุภัทร อินทร์อยู่ | ทะเบียนเลขที่ ว-๑๓๑-จ-๐๐๐๒๗ |
| ๑๓) นางสาวสุชาดา เรือนทอง | ทะเบียนเลขที่ ว-๑๓๑-จ-๐๐๐๓๐ |
| ๑๔) นางสาวพรทิพย์ ทองสุข | ทะเบียนเลขที่ ว-๑๓๑-จ-๐๐๐๓๑ |
| ๑๕) นางสาวพรนิภา อักโข | ทะเบียนเลขที่ ว-๑๓๑-จ-๐๐๐๔๑ |
| ๑๖) นางสาวรัตนภรณ์ รัตนศรีสุข | ทะเบียนเลขที่ ว-๑๓๑-จ-๐๐๐๔๒ |
| ๑๗) นางสาวอารียา วังราช | ทะเบียนเลขที่ ว-๑๓๑-จ-๐๐๐๔๖ |

๑๘) นางสาวเกศรินทร์...



- ๑๘) นางสาวเกศริน ชัยหนองขาม
- ๑๙) นางสาวสุนิษา ท่าคาม
- ๒๐) นางสาวพนิดา แคมภูเขียว
- ๒๑) นางสาวกฤษณาลักษณ์ วันคำ
- ๒๒) นางสาวศุทธิณี กาญจนสกุล
- ๒๓) นางสาวพรธิรา ทรงงาม
- ๒๔) นายณัฐวุฒิ ธงสันเทียะ
- ๒๕) นางสาวธนัชพร ผาดไธสง
- ๒๖) นางสาวดวงดาว ตรีประวดี
- ๒๗) นางสาวปัทมยา ทองสกุล
- ๒๘) นางสาวลลิตา เจียรอศวกส์
- ๒๙) นางสาวอารีย์รัตน์ ลอยดี
- ๓๐) นางสาวรจนา ทองฤทธิ์
- ๓๑) นางสาวศรัณย์พร ศรีบุรินทร์
- ๓๒) นางสาวจิตาภา สำเนียง
- ๓๓) นายชานนท์ วงศ์ลังกา
- ๓๔) นางสาวปรารถนา เขียวเรือง
- ๓๕) นางสาวสิริวารรณ ปันฮวน
- ๓๖) นางสาวธนารีย์ ดังก้อง
- ๓๗) นายภาสกร เกื้อคง
- ๓๘) นายเชษฐาภรณ์ ภูมิ
- ๓๙) นายสมบัติ ล่องลม
- ๔๐) นายจักรินทร์ คงเมือง
- ๔๑) นายภูษิต วรรณศิริ
- ๔๒) นายคามิน ปัตธมากร
- ๔๓) นายอักรชัย ไครบุตร
- ๔๔) นางสาวกิตติยา มะลิรัมย์
- ๔๕) นางสาวปัทมาภรณ์ ศรีเกษ
- ๔๖) นางสาวแสงทิพย์ แก้วกัณหา

- ทะเบียนเลขที่ ว-๑๓๑-จ-๐๐๔๗
- ทะเบียนเลขที่ ว-๑๓๑-จ-๐๐๔๘
- ทะเบียนเลขที่ ว-๑๓๑-จ-๐๐๔๙
- ทะเบียนเลขที่ ว-๑๓๑-จ-๐๐๕๐
- ทะเบียนเลขที่ ว-๑๓๑-จ-๐๐๕๑
- ทะเบียนเลขที่ ว-๑๓๑-จ-๐๐๕๒
- ทะเบียนเลขที่ ว-๑๓๑-จ-๐๐๕๓
- ทะเบียนเลขที่ ว-๑๓๑-จ-๐๐๕๔
- ทะเบียนเลขที่ ว-๑๓๑-จ-๐๐๕๕
- ทะเบียนเลขที่ ว-๑๓๑-จ-๐๐๕๖
- ทะเบียนเลขที่ ว-๑๓๑-จ-๐๐๕๗
- ทะเบียนเลขที่ ว-๑๓๑-จ-๐๐๕๘
- ทะเบียนเลขที่ ว-๑๓๑-จ-๐๐๕๙
- ทะเบียนเลขที่ ว-๑๓๑-จ-๐๐๖๐
- ทะเบียนเลขที่ ว-๑๓๑-จ-๐๐๖๑
- ทะเบียนเลขที่ ว-๑๓๑-จ-๐๐๖๒
- ทะเบียนเลขที่ ว-๑๓๑-จ-๐๐๖๓
- ทะเบียนเลขที่ ว-๑๓๑-จ-๐๐๖๔
- ทะเบียนเลขที่ ว-๑๓๑-จ-๐๐๖๕
- ทะเบียนเลขที่ ว-๑๓๑-จ-๐๐๖๖
- ทะเบียนเลขที่ ว-๑๓๑-จ-๐๐๖๗
- ทะเบียนเลขที่ ว-๑๓๑-จ-๐๐๖๘
- ทะเบียนเลขที่ ว-๑๓๑-จ-๐๐๖๙
- ทะเบียนเลขที่ ว-๑๓๑-จ-๐๐๗๐
- ทะเบียนเลขที่ ว-๑๓๑-จ-๐๐๗๑
- ทะเบียนเลขที่ ว-๑๓๑-จ-๐๐๗๒
- ทะเบียนเลขที่ ว-๑๓๑-จ-๐๐๗๓
- ทะเบียนเลขที่ ว-๑๓๑-จ-๐๐๗๔
- ทะเบียนเลขที่ ว-๑๓๑-จ-๐๐๗๕
- ทะเบียนเลขที่ ว-๑๓๑-จ-๐๐๗๖
- ทะเบียนเลขที่ ว-๑๓๑-จ-๐๐๗๗

๓. ขอบข่ายสารมลพิษที่ได้รับขึ้นทะเบียนให้วิเคราะห์ในน้ำเสีย, อากาศเสีย, สิ่งปฏิกูลหรือวัสดุที่ไม่ใช่แล้ว, น้ำใต้ดิน, และดิน ตามสิ่งที่ส่งมาด้วย

หนังสือฉบับ...



หนังสือฉบับนี้จะหมดอายุในวันที่ ๒๒ ธันวาคม ๒๕๗๐ หากประสงค์จะต่ออายุหนังสือ
รับขึ้นทะเบียนห้องปฏิบัติการวิเคราะห์เอกชน ให้ยื่นคำขอต่ออายุพร้อมเอกสารประกอบคำขอต่อ
กรมโรงงานอุตสาหกรรม ภายใน ๓๐ วัน ก่อนวันสิ้นอายุของหนังสือรับขึ้นทะเบียนห้องปฏิบัติการวิเคราะห์เอกชน
ทั้งนี้ สามารถยื่นคำขอผ่านระบบอิเล็กทรอนิกส์ได้ที่หน้าเว็บไซต์กรมโรงงานอุตสาหกรรม

จึงเรียนมาเพื่อทราบ

ขอแสดงความนับถือ



(นายพรยศ กลั่นกรอง)

รองอธิบดี ปฏิบัติราชการแทน

อธิบดีกรมโรงงานอุตสาหกรรม

ศูนย์วิจัยและเตือนภัยมลพิษโรงงานภาคตะวันตก

โทร ๐ ๓๒๔๑ ๔๕๔๔ ต่อ ๕๑๐๑

ไปรษณีย์อิเล็กทรอนิกส์ wirw@diw.mail.go.th



เอกสารแนบท้ายหนังสือรับต่ออายุขึ้นทะเบียนห้องปฏิบัติการวิเคราะห์เอกชน

บริษัท ซี.อี.เอ็ม. เทคโนโลยี (ไทยแลนด์) จำกัด

เลขทะเบียน ว-๑๓๑

ที่ ออก ๐๓๑๐/ ๓๖๐๘

ลงวันที่ ๐๙ เมษายน ๒๕๖๗

ขอขยายสารมลพิษที่ได้รับขึ้นทะเบียนจากกรมโรงงานอุตสาหกรรม จำนวน ๑๐๙ รายการ

น้ำเสีย จำนวน 27 รายการ

ลำดับที่	สารมลพิษ	วิธีวิเคราะห์
1	Arsenic	1) Digestion, Hydride Generation/Atomic Absorption Spectrometric Method ^[4] 2) Digestion, Inductively Coupled Plasma Method ^[4]
2	Barium	Digestion, Inductively Coupled Plasma Method ^[4]
3	Biochemical Oxygen Demand	5-Day BOD Test, Membrane Electrode Method ^[4]
4	Cadmium	1) Digestion, Direct Air-Acetylene Flame Method ^[4] 2) Digestion, Inductively Coupled Plasma Method ^[4]
5	Chemical Oxygen Demand	Closed Reflux, Colorimetric Method ^[4]
6	Chromium	1) Digestion, Direct Air-Acetylene Flame Method ^[4] 2) Digestion, Inductively Coupled Plasma Method ^[4]
7	Chromium Hexavalent	Colorimetric Method ^[4]
8	Chromium Trivalent	1) Digestion, Direct Air-Acetylene Flame Method; Filtration, Colorimetric Method; Calculation ^[4] 2) Digestion, Inductively Coupled Plasma Method, Colorimetric Method; Calculation ^[4]
9	Color	ADMI Weighted-Ordinate Spectrophotometric Method ^[4]
10	Copper	1) Digestion, Direct Air-Acetylene Flame Method ^[4] 2) Digestion, Inductively Coupled Plasma Method ^[4]
11	Cyanide	Distillation, Colorimetric Method ^[4]
12	Formaldehyde	Distillation, Colorimetric Method ^[3]
13	Free Chlorine	Iodometric Method ^[4]
14	Lead	1) Digestion, Direct Air-Acetylene Flame Method ^[4] 2) Digestion, Inductively Coupled Plasma Method ^[4]
15	Manganese	1) Digestion, Direct Air-Acetylene Flame Method ^[4] 2) Digestion, Inductively Coupled Plasma Method ^[4]
16	Mercury	Digestion, Cold-Vapor Atomic Absorption Spectrometric Method ^[4]

อินทร์ ทรัพย์

17 Nickel...



ลำดับที่	สารมลพิษ	วิธีวิเคราะห์
17	Nickel	1) Digestion, Direct Air-Acetylene Flame Method ^[4] 2) Digestion, Inductively Coupled Plasma Method ^[4]
18	Oil & Grease	Liquid-Liquid, Partition-Gravimetric Method ^[4]
19	pH	Electrometric Method ^[4]
20	Phenol	Distillation, Direct Photometric Method ^[4]
21	Selenium	1) Digestion, Hydride Generation/Atomic Absorption Spectrometric Method ^[4] 2) Digestion, Inductively Coupled Plasma Method ^[4]
22	Sulfide	Iodometric Method ^[4]
23	Temperature	Laboratory and Field Method ^[4]
24	Total Dissolved Solids	Dried at 180 °C ^[4]
25	Total Kjeldahl Nitrogen	Macro-Kjeldahl Method ^[4]
26	Total Suspended Solids	Dried at 103-105 °C ^[4]
27	Zinc	1) Digestion, Direct Air-Acetylene Flame Method ^[4] 2) Digestion, Inductively Coupled Plasma Method ^[4]

อากาศเสีย (ปล่องระบาย) จำนวน 27 รายการ

ลำดับที่	สารมลพิษ	วิธีวิเคราะห์
1	Antimony	1) Isokinetic Sampling, Digestion, Direct Air-Acetylene Flame Method ^[5] 2) Isokinetic Sampling, Digestion, Inductively Coupled Plasma Method ^[5]
2	Arsenic	1) Isokinetic Sampling, Digestion, Hydride Generation/Atomic Absorption Spectrometric Method ^[5] 2) Isokinetic Sampling, Digestion, Inductively Coupled Plasma Method ^[5]
3	Beryllium	1) Isokinetic Sampling, Digestion, Direct Nitrous Oxide-Acetylene Flame Method ^[5] 2) Isokinetic Sampling, Digestion, Inductively Coupled Plasma Method ^[5]

อีก sample

4 Cadmium...



ลำดับที่	สารมลพิษ	วิธีวิเคราะห์
4	Cadmium	1) Isokinetic Sampling, Digestion, Direct Air-Acetylene Flame Method ^[5] 2) Isokinetic Sampling, Digestion, Inductively Coupled Plasma Method ^[5]
5	Carbon Monoxide	Instrumental Analyzer Method ^[5]
6	Chlorine	Isokinetic Sampling, Ion Chromatographic Method ^[5]
7	Chromium	1) Isokinetic Sampling, Digestion, Direct Air-Acetylene Flame Method ^[5] 2) Isokinetic Sampling, Digestion, Inductively Coupled Plasma Method ^[5]
8	Cobalt	1) Isokinetic Sampling, Digestion, Direct Air-Acetylene Flame Method ^[5] 2) Isokinetic Sampling, Digestion, Inductively Coupled Plasma Method ^[5]
9	Copper	1) Isokinetic Sampling, Digestion, Direct Air-Acetylene Flame Method ^[5] 2) Isokinetic Sampling, Digestion, Inductively Coupled Plasma Method ^[5]
10	Cresol	Adsorption Sampling, Gas Chromatographic Method ^[5]
11	Dioxins	Isokinetic Sampling
12	Hydrogen Chloride	Isokinetic Sampling, Ion Chromatographic Method ^[5]
13	Hydrogen Fluoride	Isokinetic Sampling, Ion Chromatographic Method ^[5]
14	Lead	1) Isokinetic Sampling, Digestion, Direct Air-Acetylene Flame Method ^[5] 2) Isokinetic Sampling, Digestion, Inductively Coupled Plasma Method ^[5]
15	Manganese	Isokinetic Sampling, Digestion, Inductively Coupled Plasma Method ^[5]
16	Mercury	1) Isokinetic Sampling, Digestion, Cold-Vapor Atomic Absorption Spectrometric Method ^[5] 2) Isokinetic Sampling, Digestion, Inductively Coupled Plasma Method ^[5]

อิน นิลกุล

17 Nickel...



ลำดับที่	สารมลพิษ	วิธีวิเคราะห์
17	Nickel	Isokinetic Sampling, Digestion, Inductively Coupled Plasma Method ^[5]
18	Opacity	Ringelmann's Method ^[1]
19	Oxides of Nitrogen	1) Chemical Absorption, Colorimetric Method ^[5] 2) Instrument Analyzer Method ^[5]
20	Selenium	1) Isokinetic Sampling, Digestion, Hydride Generation/Atomic Absorption Spectrometric Method ^[5] 2) Isokinetic Sampling, Digestion, Inductively Coupled Plasma Method ^[5]
21	Sulfur Dioxide	1) Isokinetic Sampling, Barium-Thorin Titrimetric Method ^[5] 2) Instrument Analyzer Method ^[5]
22	Sulfuric acid	Isokinetic Sampling, Barium-Thorin Titrimetric Method ^[5]
23	Tellurium	Isokinetic Sampling, Digestion, Inductively Coupled Plasma Method ^[5]
24	Tin	Isokinetic Sampling, Digestion, Inductively Coupled Plasma Method ^[5]
25	Total Suspended Particulate	Isokinetic Sampling, Gravimetric Method ^[5]
26	Vanadium	1) Isokinetic Sampling, Digestion, Direct Air-Acetylene Flame Method ^[5] 2) Isokinetic Sampling, Digestion, Inductively Coupled Plasma Method ^[5]
27	Xylene	Adsorption Sampling, Gas Chromatographic Method ^[5]

สิ่งปฏิกูลหรือวัสดุที่ไม่ใช้แล้ว จำนวน 19 รายการ

ลำดับที่	สารมลพิษ	วิธีวิเคราะห์
1	Antimony	1) Digestion, Direct Air-Acetylene Flame Method ^[7,10] 2) Digestion, Inductively Coupled Plasma Method ^[7,9] 3) Waste Extraction, Digestion, Direct Air-Acetylene Flame Method ^[2,6] 4) Waste Extraction, Digestion, Inductively Coupled Plasma Method ^[2,6]

อื่น sample

2 Arsenic...



ลำดับที่	สารมลพิษ	วิธีวิเคราะห์
2	Arsenic	1) Digestion, Inductively Coupled Plasma Method ^[7,9] 2) Waste Extraction, Digestion, Hydride Generation/Atomic Absorption Spectrometric Method ^[2,6] 3) Waste Extraction, Digestion, Inductively Coupled Plasma Method ^[2,6]
3	Barium	1) Digestion, Direct Nitrous Oxide-Acetylene Flame Method ^[7,10] 2) Digestion, Inductively Coupled Plasma Method ^[7,9] 3) Waste Extraction, Digestion, Direct Air-Acetylene Flame Method ^[2,6] 4) Waste Extraction, Digestion, Inductively Coupled Plasma Method ^[2,6]
4	Beryllium	1) Digestion, Direct Nitrous Oxide-Acetylene Flame Method ^[7,10] 2) Digestion, Inductively Coupled Plasma Method ^[7,9] 3) Waste Extraction, Digestion, Direct Air-Acetylene Flame Method ^[2,6] 4) Waste Extraction, Digestion, Inductively Coupled Plasma Method ^[2,6]
5	Cadmium	1) Digestion, Direct Air-Acetylene Flame Method ^[7,10] 2) Digestion, Inductively Coupled Plasma Method ^[7,9] 3) Waste Extraction, Digestion, Direct Air-Acetylene Flame Method ^[2,6] 4) Waste Extraction, Digestion, Inductively Coupled Plasma Method ^[2,6]
6	Chromium	1) Digestion, Direct Air-Acetylene Flame Method ^[7,10] 2) Digestion, Inductively Coupled Plasma Method ^[7,9] 3) Waste Extraction, Digestion, Direct Air-Acetylene Flame Method ^[2,6] 4) Waste Extraction, Digestion, Inductively Coupled Plasma Method ^[2,6]
7	Chromium Hexavalent	1) Alkaline Digestion, Colorimetric Method ^[8,11] 2) Waste Extraction, Digestion, Colorimetric Method ^[2,6]

ไม่ sample

8 Chromium Trivalent...



ลำดับที่	สารมลพิษ	วิธีวิเคราะห์
8	Chromium Trivalent	1) Digestion, Direct Air-Acetylene Flame Method, Alkaline Digestion, Colorimetric Method; Calculation ^[7,10] 2) Digestion, Inductively Coupled Plasma Method; Alkaline Digestion, Colorimetric Method; Calculation Method ^[7,9] 3) Waste Extraction, Digestion, Direct Air-Acetylene Flame Method, Colorimetric Method; Calculation ^[2,6] 4) Waste Extraction, Digestion, Inductively Coupled Plasma Method ^[2,6]
9	Cobalt	1) Digestion, Direct Air-Acetylene Flame Method ^[7,10] 2) Digestion, Inductively Coupled Plasma Method ^[7,9] 3) Waste Extraction, Digestion, Direct Air-Acetylene Flame Method ^[2,6] 4) Waste Extraction, Digestion, Inductively Coupled Plasma Method ^[2,6]
10	Copper	1) Digestion, Direct Air-Acetylene Flame Method ^[7,10] 2) Digestion, Inductively Coupled Plasma Method ^[7,9] 3) Waste Extraction, Digestion, Direct Air-Acetylene Flame Method ^[2,6] 4) Waste Extraction, Digestion, Inductively Coupled Plasma Method ^[2,6]
11	Lead	1) Digestion, Direct Air-Acetylene Flame Method ^[7,10] 2) Digestion, Inductively Coupled Plasma Method ^[7,9] 3) Waste Extraction, Digestion, Direct Air-Acetylene Flame Method ^[2,6] 4) Waste Extraction, Digestion, Inductively Coupled Plasma Method ^[2,6]
12	Mercury	1) Digestion, Cold-Vapor Atomic Absorption Spectrometric Method ^[7,12] 2) Digestion, Inductively Coupled Plasma Method ^[7,9] 3) Waste Extraction, Cold-Vapor Atomic Absorption Spectrometric Method ^[2,6] 4) Waste Extraction, Digestion, Inductively Coupled Plasma Method ^[2,6]

film sample

13 Molybdenum...



ลำดับที่	สารมลพิษ	วิธีวิเคราะห์
13	Molybdenum	1) Digestion, Direct Air-Acetylene Flame Method ^[7,10] 2) Digestion, Inductively Coupled Plasma Method ^[7,9] 3) Waste Extraction, Digestion, Direct Air-Acetylene Flame Method ^[2,6] 4) Waste Extraction, Digestion, Inductively Coupled Plasma Method ^[2,6]
14	Nickel	1) Digestion, Direct Air-Acetylene Flame Method ^[7,10] 2) Digestion, Inductively Coupled Plasma Method ^[7,9] 3) Waste Extraction, Digestion, Direct Air-Acetylene Flame Method ^[2,6] 4) Waste Extraction, Digestion, Inductively Coupled Plasma Method ^[2,6]
15	Selenium	1) Digestion, Inductively Coupled Plasma Method ^[7,9] 2) Waste Extraction, Digestion, Hydride Generation/Atomic Absorption Spectrometric Method ^[2,6] 3) Waste Extraction, Digestion, Inductively Coupled Plasma Method ^[2,6]
16	Silver	1) Digestion, Direct Air-Acetylene Flame Method ^[7,10] 2) Digestion, Inductively Coupled Plasma Method ^[7,9] 3) Waste Extraction, Digestion, Direct Air-Acetylene Flame Method ^[2,6] 4) Waste Extraction, Digestion, Inductively Coupled Plasma Method ^[2,6]
17	Thallium	1) Digestion, Direct Air-Acetylene Flame Method ^[7,10] 2) Digestion, Inductively Coupled Plasma Method ^[7,9] 3) Waste Extraction, Digestion, Direct Air-Acetylene Flame Method ^[2,6] 4) Waste Extraction, Digestion, Inductively Coupled Plasma Method ^[2,6]
18	Vanadium	1) Digestion, Direct Nitrous Oxide-Acetylene Flame Method ^[7,10] 2) Digestion, Inductively Coupled Plasma Method ^[7,9] 3) Waste Extraction, Digestion, Direct Air-Acetylene Flame Method ^[2,6]

อิน อนุภา

4) Waste Extraction ...



ลำดับที่	สารมลพิษ	วิธีวิเคราะห์
19	Zinc	4) Waste Extraction, Digestion, Inductively Coupled Plasma Method ^[2,6] 1) Digestion, Direct Air-Acetylene Flame Method ^[7,10] 2) Digestion, Inductively Coupled Plasma Method ^[7,9] 3) Waste Extraction, Digestion, Direct Air-Acetylene Flame Method ^[2,6] 4) Waste Extraction, Digestion, Inductively Coupled Plasma Method ^[2,6]

น้ำใต้ดิน จำนวน 19 รายการ

ลำดับที่	สารมลพิษ	วิธีวิเคราะห์
1	Antimony	1) Digestion, Direct Air-Acetylene Flame Method ^[4] 2) Digestion, Inductively Coupled Plasma Method ^[4]
2	Arsenic	1) Digestion, Hydride Generation/Atomic Absorption Spectrometric Method ^[4] 2) Digestion, Inductively Coupled Plasma Method ^[4]
3	Barium	1) Digestion, Direct Nitrous Oxide-Acetylene Flame Method ^[4] 2) Digestion, Inductively Coupled Plasma Method ^[4]
4	Beryllium	1) Digestion, Direct Nitrous Oxide-Acetylene Flame Method ^[4] 2) Digestion, Inductively Coupled Plasma Method ^[4]
5	Cadmium	1) Digestion, Direct Air-Acetylene Flame Method ^[4] 2) Digestion, Inductively Coupled Plasma Method ^[4]
6	Chromium	1) Digestion, Direct Air-Acetylene Flame Method ^[4] 2) Digestion, Inductively Coupled Plasma Method ^[4]
7	Chromium Hexavalent	Filtration, Colorimetric Method ^[4]
8	Chromium Trivalent	1) Digestion, Direct Air-Acetylene Flame Method; Filtration, Colorimetric Method; Calculation ^[4] 2) Digestion, Inductively Coupled Plasma Method, Filtration, Colorimetric Method; Calculation ^[4]
9	Cyanide	Distillation, Colorimetric Method ^[4]
10	Lead	1) Digestion, Direct Air-Acetylene Flame Method ^[4] 2) Digestion, Inductively Coupled Plasma Method ^[4]

11 Manganese...



ลำดับที่	สารมลพิษ	วิธีวิเคราะห์
11	Manganese	1) Digestion, Direct Air-Acetylene Flame Method ^[4] 2) Digestion, Inductively Coupled Plasma Method ^[4]
12	Mercury	1) Digestion, Cold-Vapor Atomic Absorption Spectrometric Method ^[4] 2) Digestion, Inductively Coupled Plasma Method ^[4]
13	Nickel	1) Digestion, Direct Air-Acetylene Flame Method ^[4] 2) Digestion, Inductively Coupled Plasma Method ^[4]
14	pH	Electrometric Method ^[4]
15	Phenols	Distillation, Direct Photometric Method ^[4]
16	Selenium	1) Digestion, Hydride Generation/Atomic Absorption Spectrometric Method ^[4] 2) Digestion, Inductively Coupled Plasma Method ^[4]
17	Silver	1) Digestion, Direct Air-Acetylene Flame Method ^[4] 2) Digestion, Inductively Coupled Plasma Method ^[4]
18	Vanadium	1) Digestion, Direct Nitrous Oxide-Acetylene Flame Method ^[4] 2) Digestion, Inductively Coupled Plasma Method ^[4]
19	Zinc	1) Digestion, Direct Air-Acetylene Flame Method ^[4] 2) Digestion, Inductively Coupled Plasma Method ^[4]

ดิน จำนวน 17 รายการ

ลำดับที่	สารมลพิษ	วิธีวิเคราะห์
1	Antimony	1) Digestion, Direct Air-Acetylene Flame Method ^[7,10] 2) Digestion, Inductively Coupled Plasma Method ^[7,9]
2	Arsenic	1) Digestion, Hydride Generation/Atomic Absorption Spectrometric Method ^[7,10] 2) Digestion, Inductively Coupled Plasma Method ^[7,9]
3	Barium	1) Digestion, Direct Nitrous Oxide-Acetylene Flame Method ^[7,10] 2) Digestion, Inductively Coupled Plasma Method ^[7,9]
4	Beryllium	1) Digestion, Direct Nitrous Oxide-Acetylene Flame Method ^[7,10] 2) Digestion, Inductively Coupled Plasma Method ^[7,9]

5 Cadmium...



ลำดับที่	สารมลพิษ	วิธีวิเคราะห์
5	Cadmium	1) Digestion, Direct Air-Acetylene Flame Method ^[7,10] 2) Digestion, Inductively Coupled Plasma Method ^[7,9]
6	Chromium	1) Digestion, Direct Air-Acetylene Flame Method ^[7,10] 2) Digestion, Inductively Coupled Plasma Method ^[7,9]
7	Chromium Hexavalent	Filtration, Colorimetric Method ^[6]
8	Chromium Trivalent	1) Digestion, Direct Air-Acetylene Flame Method; Filtration, Colorimetric Method; Calculation ^[7,10] 2) Digestion, Inductively Coupled Plasma Method, Filtration, Colorimetric Method; Calculation ^[7,9]
9	Cyanide	Cyanide Extraction Method ^[13]
10	Lead	1) Digestion, Direct Air-Acetylene Flame Method ^[7,10] 2) Digestion, Inductively Coupled Plasma Method ^[7,9]
11	Manganese	1) Digestion, Direct Air-Acetylene Flame Method ^[7,10] 2) Digestion, Inductively Coupled Plasma Method ^[7,9]
12	Mercury	1) Digestion, Cold-Vapor Atomic Absorption Spectrometric Method ^[7,12] 2) Digestion, Inductively Coupled Plasma Method ^[7,9]
13	Nickel	1) Digestion, Direct Air-Acetylene Flame Method ^[7,10] 2) Digestion, Inductively Coupled Plasma Method ^[7,9]
14	Selenium	Digestion, Inductively Coupled Plasma Method ^[7,9]
15	Silver	1) Digestion, Direct Air-Acetylene Flame Method ^[7,10] 2) Digestion, Inductively Coupled Plasma Method ^[7,9]
16	Vanadium	1) Digestion, Direct Nitrous Oxide-Acetylene Flame Method ^[7,10] 2) Digestion, Inductively Coupled Plasma Method ^[7,9]
17	Zinc	1) Digestion, Direct Air-Acetylene Flame Method ^[7,10] 2) Digestion, Inductively Coupled Plasma Method ^[7,9]

เอกสารอ้างอิง

1. กระทรวงอุตสาหกรรม. ประกาศกระทรวงอุตสาหกรรม, พ.ศ. 2549. เรื่อง กำหนดค่าปริมาณ
เขม่าควันที่เจือปนในอากาศที่ระบายออกจากปล่องของหม้อน้ำโรงสีข้าวที่ใช้กลบเป็นเชื้อเพลิง.
ราชกิจจานุเบกษา. 4 ธันวาคม 2549. เล่มที่ 123 ตอนพิเศษ 125ง.

2. กระทรวงอุตสาหกรรม. ประกาศกระทรวงอุตสาหกรรม, พ.ศ. 2548. เรื่อง การกำจัดสิ่งปฏิกูล
หรือวัสดุที่ไม่ใช้แล้ว. ราชกิจจานุเบกษา. 25 มกราคม 2549. เล่มที่ 123 ตอนพิเศษ 11ง.

3. สมาคม...



“อุตสาหกรรมก้าวไกล ประเทศไทยก้าวหน้า ร่วมกันพัฒนา อุตสาหกรรมสีเขียว”



3. สมาคมวิศวกรรมสิ่งแวดล้อมแห่งประเทศไทย. คู่มือวิเคราะห์น้ำเสีย. พิมพ์ครั้งที่ 4. กรุงเทพฯ: เรือนแก้วการพิมพ์, 2547.
4. APHA, AWWA, WEF. Standard Methods for the Examination of Water and Wastewater. 24th ed. Washington, DC: APHA, 2023.
5. United States Environmental Protection Agency. **Standards of Performance for New Stationary Sources**. 40 CFR 60. Appendix A, 2018.
6. United States Environmental Protection Agency. **Test Methods for Evaluation Solid Waste Physical/Chemical Methods. SW-846**, 1997.
7. United States Environmental Protection Agency. Test Methods for Evaluation Solid Waste Physical/ Chemical Methods. **Acid Digestion of Sludges and Sediments and Soils. SW-846 Method 3050B**, 1996.
8. United States Environmental Protection Agency. Test Methods for Evaluation Solid Waste Physical/Chemical Methods. **Alkaline Digestion for Hexavalent Chromium. SW-846 Method 3060A**, 1996
9. United States Environmental Protection Agency. Test Methods for Evaluation Solid Waste Physical/ Chemical Methods. **Inductively Coupled Plasma- Optical Emission Spectrometry. SW-846 Method 6010D**, 2018.
10. United States Environmental Protection Agency. Test Methods for Evaluation Solid Waste Physical/Chemical Methods. **Flame Atomic Absorption Spectrophotometry. SW-846 Method 7000B**, 2007.
11. United States Environmental Protection Agency. Test Methods for Evaluation Solid Waste Physical/Chemical Methods. **Chromium, Hexavalent (Colorimetric), SW-846 Method 7196A**, 1992.
12. United States Environmental Protection Agency. Test Methods for Evaluation Solid Waste Physical/Chemical Methods. **Mercury in Solid or Semisolid Waste (Manual Cold-Vapor Technique), SW-846 Method 7471B**, 1998.
13. United States Environmental Protection Agency. Test Methods for Evaluation Solid Waste Physical/Chemical Methods. **Cyanide Extraction Procedure for Solids and Oils, SW-846 Method 9013A**, 2014.

ฉันทน์ สว่าง

